

Wissenswertes zu MINO

Technische Daten

- Nennwärmeleistung:	4 kW
- Holzaufgabemenge pro Stunde:	1.2 kg (Buchenholz)
- Gewicht:	
MINO Stahl:	120 kg
MINO Speckstein:	197 kg
- Abgasstutzendurchmesser:	150 mm
- Raumheizvermögen max.:	165 m ³
- Abbrandzeit bei optimaler Feuerung:	ca. 45 min.
- Heizleistung min./max. pro Stunde:	2-6 kW
- Abgasmassenstrom g/s:	4.60
- Abgastemperatur:	271°C
- Erforderlicher Förderdruck:	0.09 mbar
- Erforderlicher Förderdruck (bei 80% Nennwärmeleistung):	0.07 mbar
- Wirkungsgrad (Energieeffizienz):	78 %

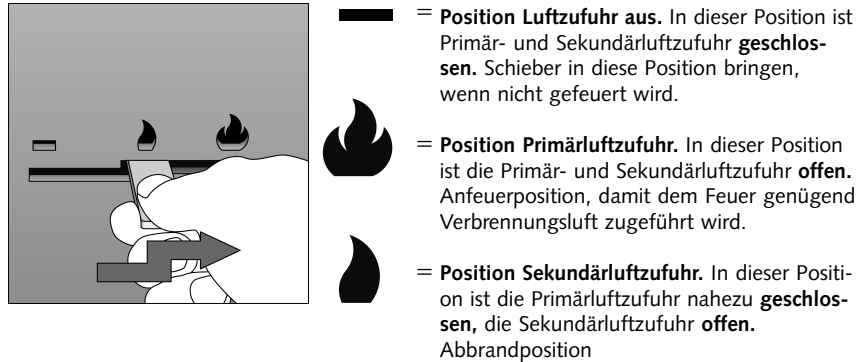
*Bei Installation eines MINO Air+ sind der Rauchrohranschluss sowie die Verbrennungsluftzuführung **dicht** auszuführen.*

Bitte lesen Sie die allgemeine Bedienungsanleitung „Gewusst wie“ sorgfältig durch (insbesondere die Hinweise zur Sicherheit und Bedienung). Die Informationen auf diesen Seiten sind ergänzend zur allgemeinen Bedienungsanleitung “Gewusst wie“.





Bedienung

Dank der Einhebelbedienung ist das Anfeuern von MINO einfach. Beachten Sie die detaillierte Beschreibung in der Bedienungsanleitung „Gewusst wie“ **Anfeuern Seite 9/10**.



Kurzanleitung Anfeuern

- Drosselklappe (Option) öffnen
- Luftregler auf Position „Primärluftzufuhr“
Um den Luftregler von Position  auf Position  verschieben zu können, muss er leicht angehoben werden.
- Anfeuerhilfen und Anfeuerholz in den Feuerraum legen und anzünden
- Feuerraumtür schliessen
- Nach paar Minuten kann das Stückholz aufgelegt werden
- Sobald das Holz vollständig angekohlt ist (nach einigen Minuten), den Luftregler auf Position „Sekundärluftzufuhr“ stellen
- Öffnen Sie beim Nachlegen die Feuerraumtür vorsichtig und langsam, um den Aschenflug einzudämmen

Hinweise

- MINO verfügt über eine sehr dichte Verbrennungskammer ohne Rüttelrost. Die Aschenentleerung ist mit einer hochwertigen *attika* Kamingarnitur (z.B. Ascheschaufel mit Deckel) oder mit dem praktischen Aschensauger ASH-CLEAN einfach zu handhaben.
- Wichtig: Asche nur im kalten Zustand aus dem Ofen entfernen!
- Tipp: Entnehmen Sie nicht die ganze Asche, da sich die Feuerstelle mit einem kleinen Aschenbeet leichter wieder anfeuern lässt.
- Wir empfehlen, die Scharniere ein- bis zweimal pro Jahr mit dem Schmierspray Never-Seez zu behandeln. Sprühen Sie eine kleine Menge auf die Scharniere. Diesen Spezialspray können Sie bei Ihrem Fachhändler beziehen.
- Trotz hoher Temperaturbeständigkeit zeigen Türdichtungen Verschleisserscheinungen. Kontrollieren Sie Ihre Dichtungen vor jeder Heizperiode. Wenn Sie Beschädigungen feststellen informieren Sie Ihren Fachhändler, der Ihnen die Dichtung liefert und ersetzt (kostenpflichtig).

Zubehör

Grillen Sie gerne? Den passenden Grillrost (Modell medium) für Ihr Modell MINO können Sie bei Ihrem Fachhändler oder auf unserer Website www.attika.ch bestellen.

